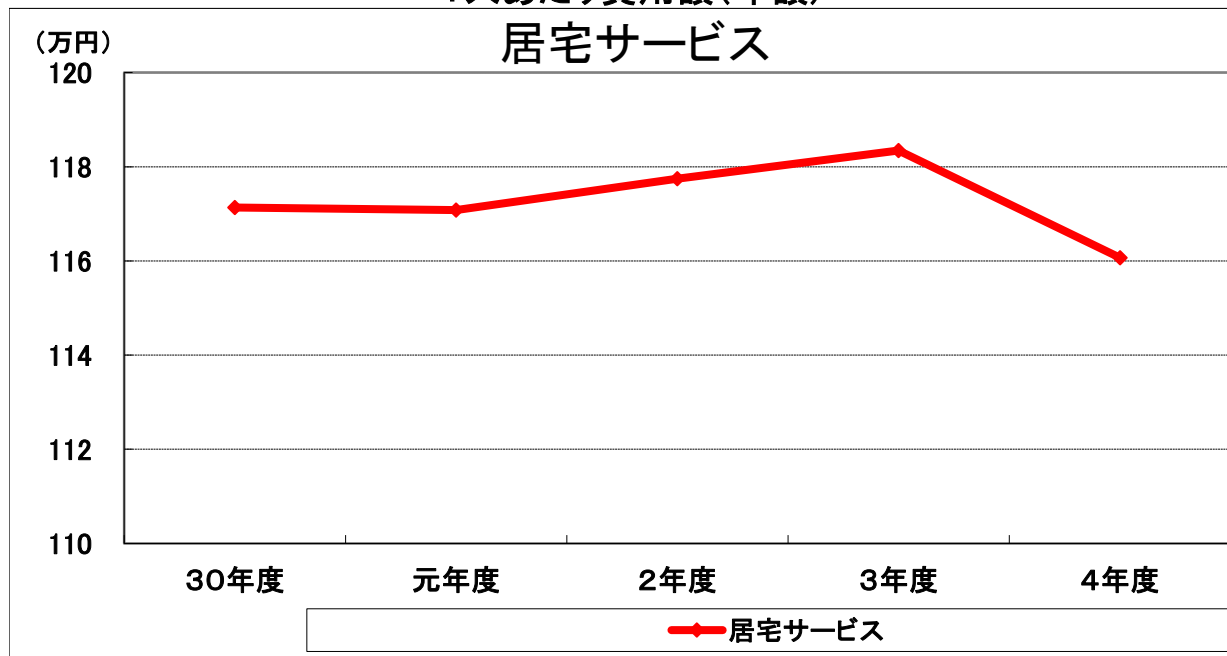


1人あたり費用額 居宅サービス 116万円・地域サービス 247万円  
 1人あたり費用額 施設サービス 429万円・総合事業 33万円

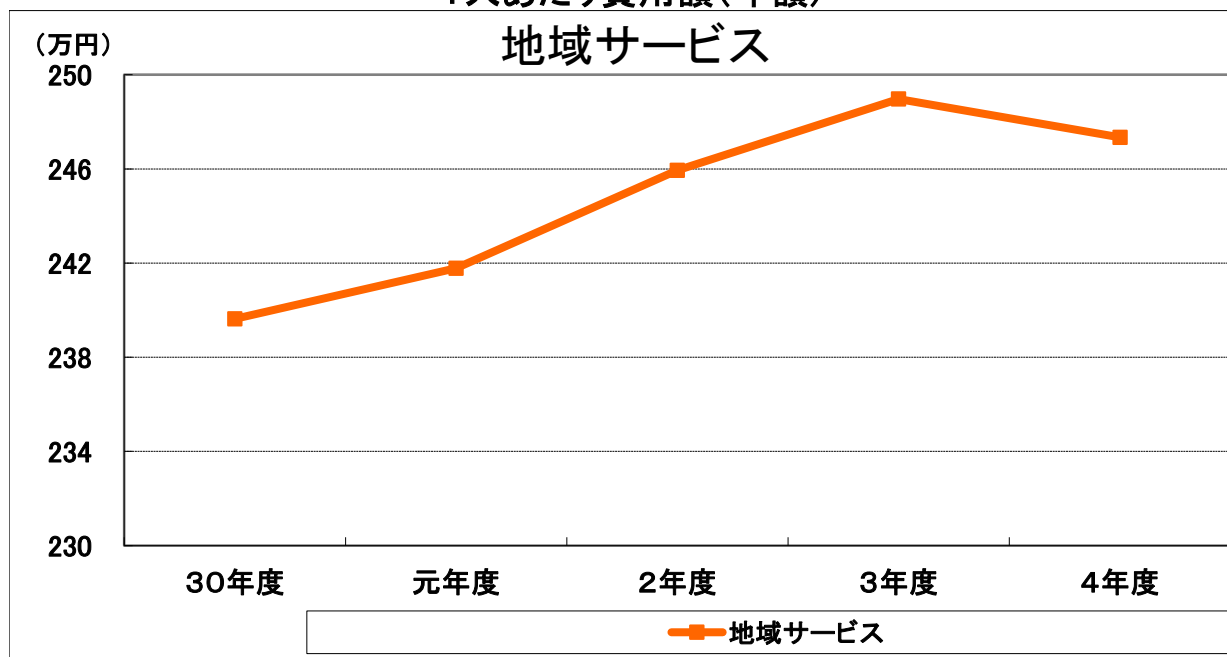
近年は全体的にゆるやかな増加傾向となっていました。令和4年度は受給者数の減少に伴い、わずかながら減少しています。

### 1人あたり費用額(年額)



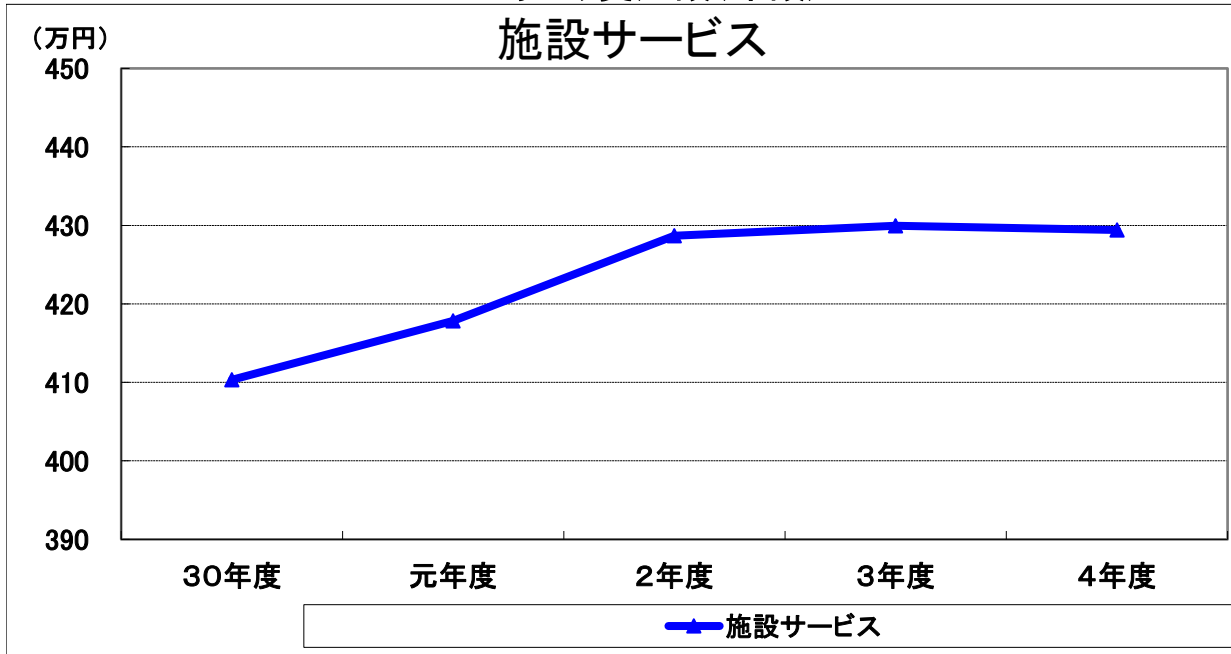
	30年度	元年度	2年度	対前年度比	3年度	対前年度比	4年度	対前年度比
居宅サービス	1,171,344	1,170,783	1,177,426	100.57	1,183,437	100.51	1,160,677	98.08

### 1人あたり費用額(年額)



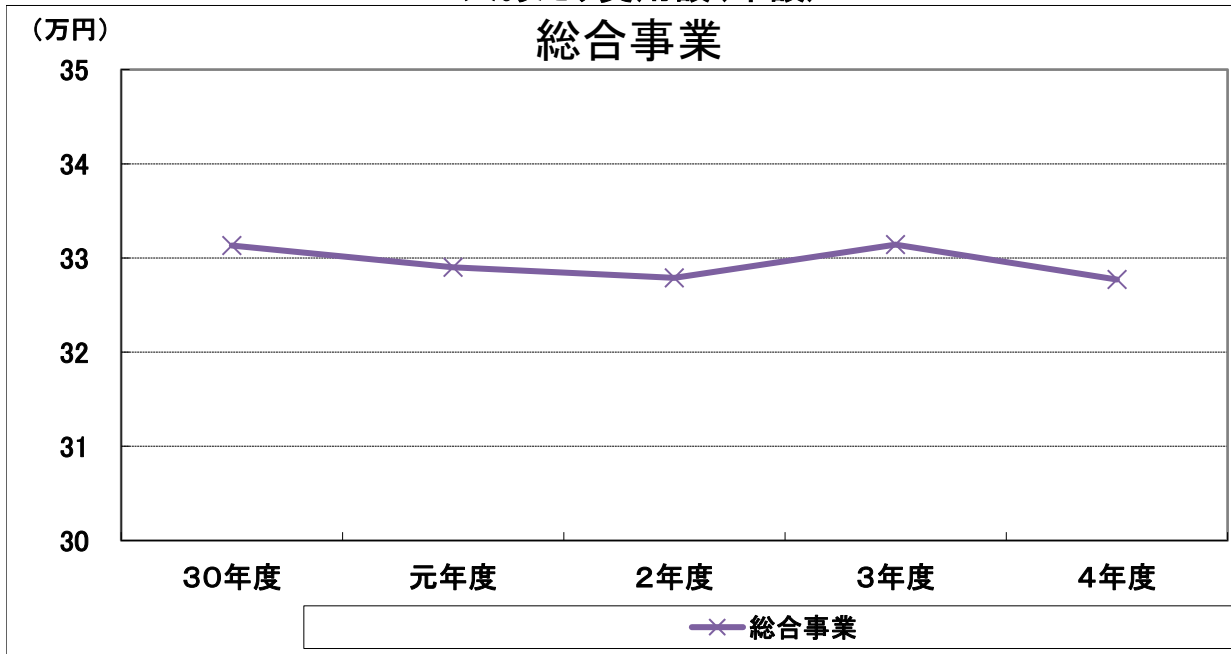
	30年度	元年度	2年度	対前年度比	3年度	対前年度比	4年度	対前年度比
地域サービス	2,396,306	2,417,757	2,459,399	101.72	2,489,642	101.23	2,473,451	99.35

### 1人あたり費用額(年額)



	30年度	元年度	2年度	対前年度比	3年度	対前年度比	4年度	対前年度比
施設サービス	4,103,281	4,178,478	4,286,961	102.60	4,299,534	100.29	4,294,101	99.87

### 1人あたり費用額(年額)



	30年度	元年度	2年度	対前年度比	3年度	対前年度比	4年度	対前年度比
総合事業	331,329	329,008	327,877	99.66	331,415	101.08	327,708	98.88