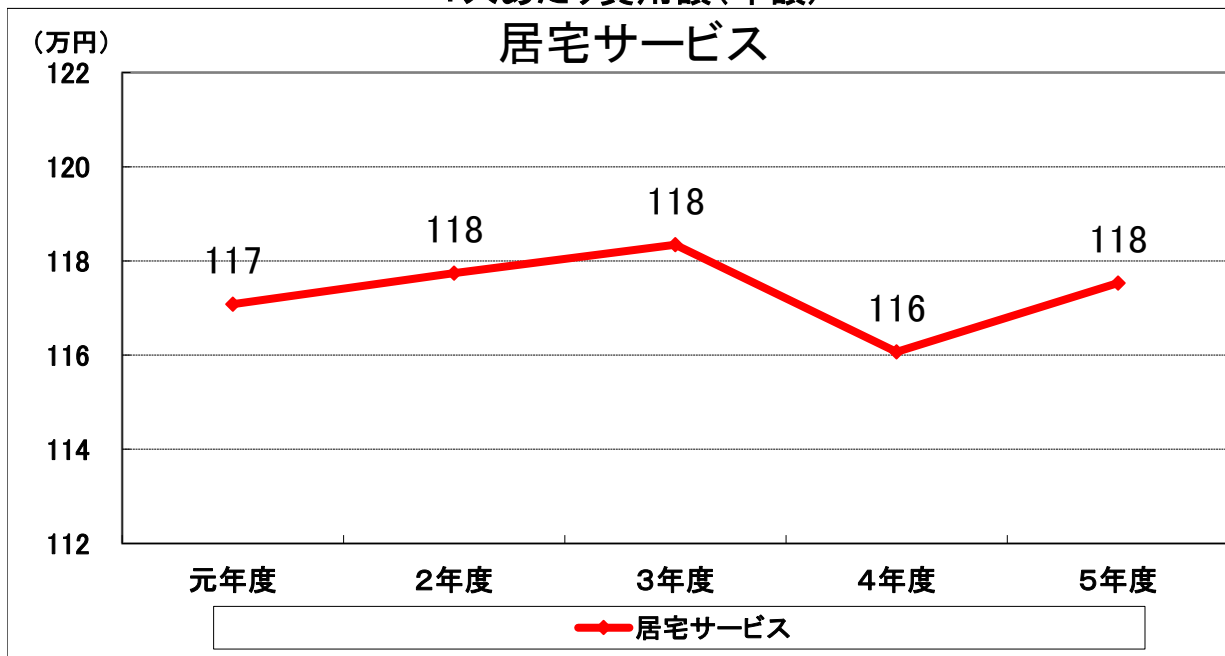


1人あたり費用額 居宅サービス 約118万円・地域サービス 約251万円  
 1人あたり費用額 施設サービス 約432万円・総合事業 約33万円

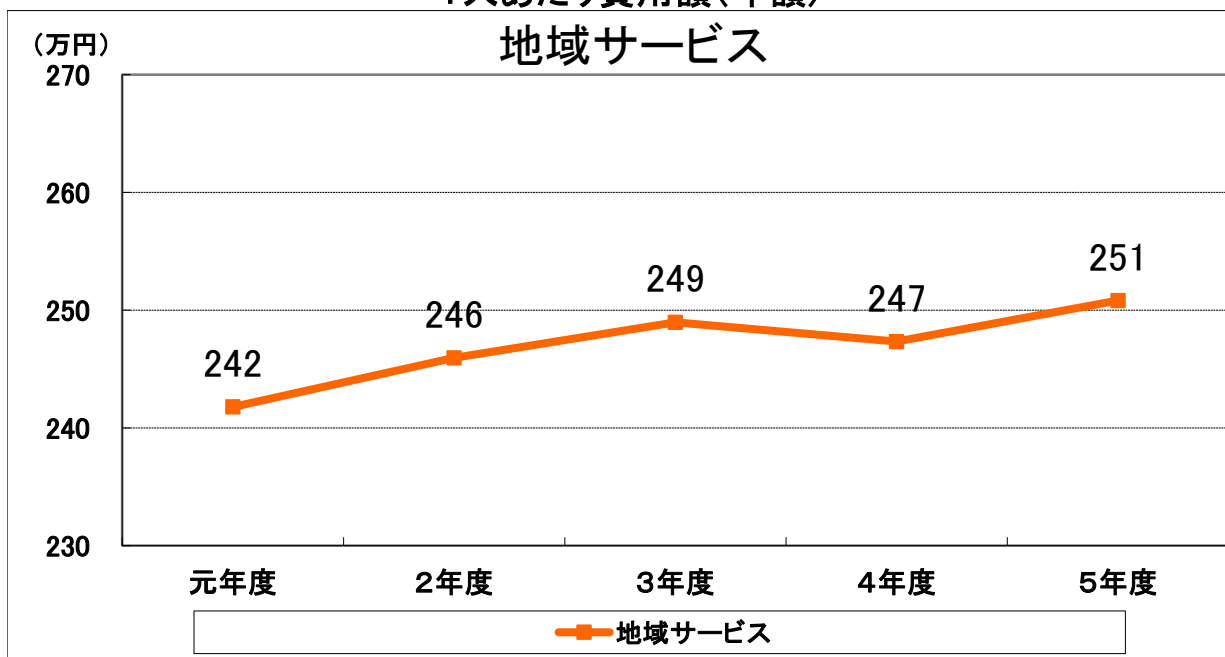
令和4年度は受給者数の減少に伴ってサービス利用も減少していましたが、令和5年度は受給者数が減少したもののサービス利用は増加しているため、費用額が増加傾向にあります。

### 1人あたり費用額(年額)



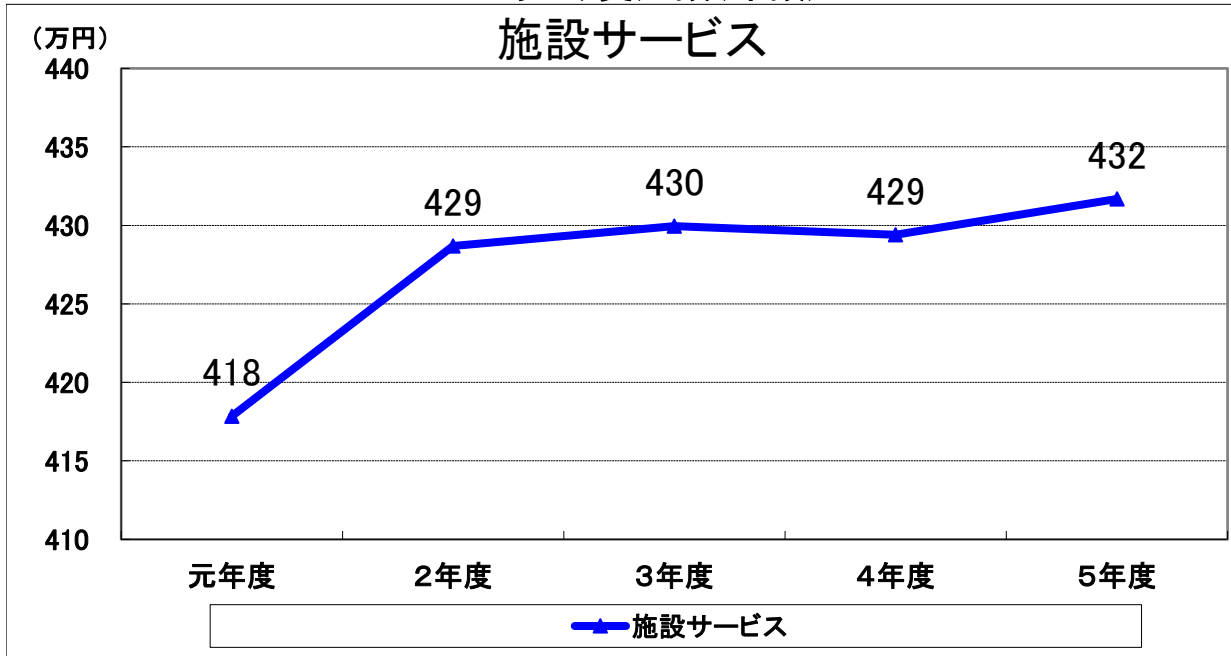
	元年度	2年度	3年度	対前年度比	4年度	対前年度比	5年度	対前年度比
居宅サービス	1,170,783	1,177,426	1,183,437	100.51	1,160,677	98.08	1,175,307	101.26

### 1人あたり費用額(年額)



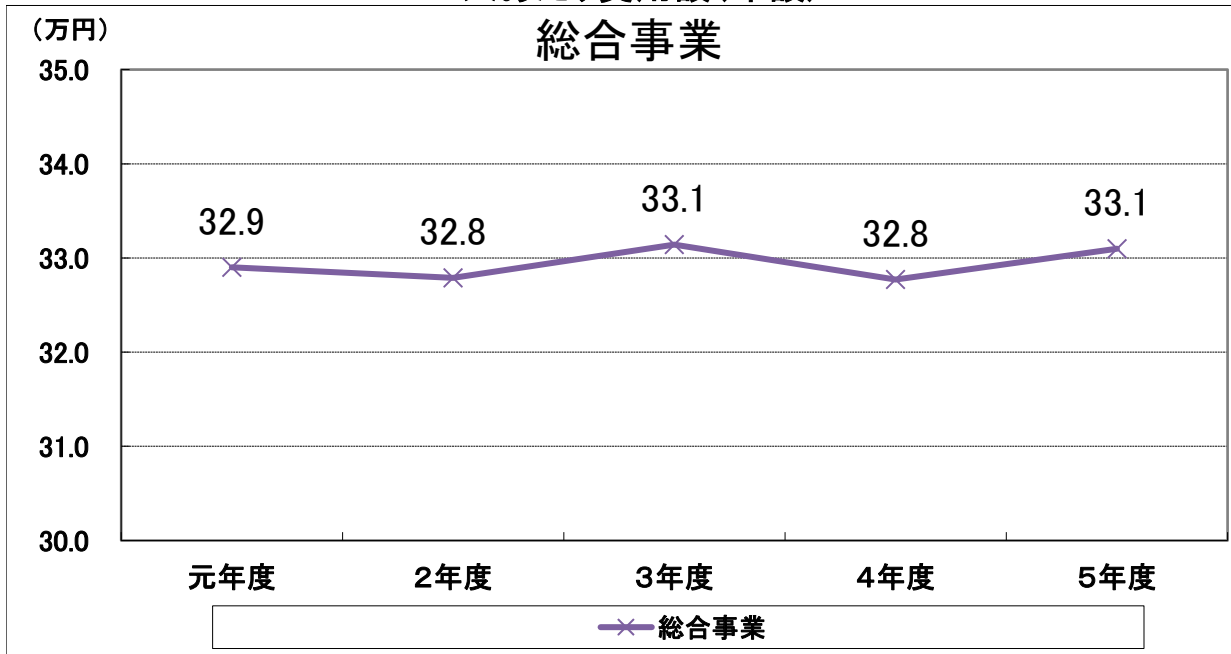
	元年度	2年度	3年度	対前年度比	4年度	対前年度比	5年度	対前年度比
地域サービス	2,417,757	2,459,399	2,489,642	101.23	2,473,451	99.35	2,508,213	101.41

### 1人あたり費用額(年額)



	元年度	2年度	3年度	対前年度比	4年度	対前年度比	5年度	対前年度比
施設サービス	4,178,478	4,286,961	4,299,534	100.29	4,294,101	99.87	4,316,829	100.53

### 1人あたり費用額(年額)



	元年度	2年度	3年度	対前年度比	4年度	対前年度比	5年度	対前年度比
総合事業	329,008	327,877	331,415	101.08	327,708	98.88	330,993	101.00