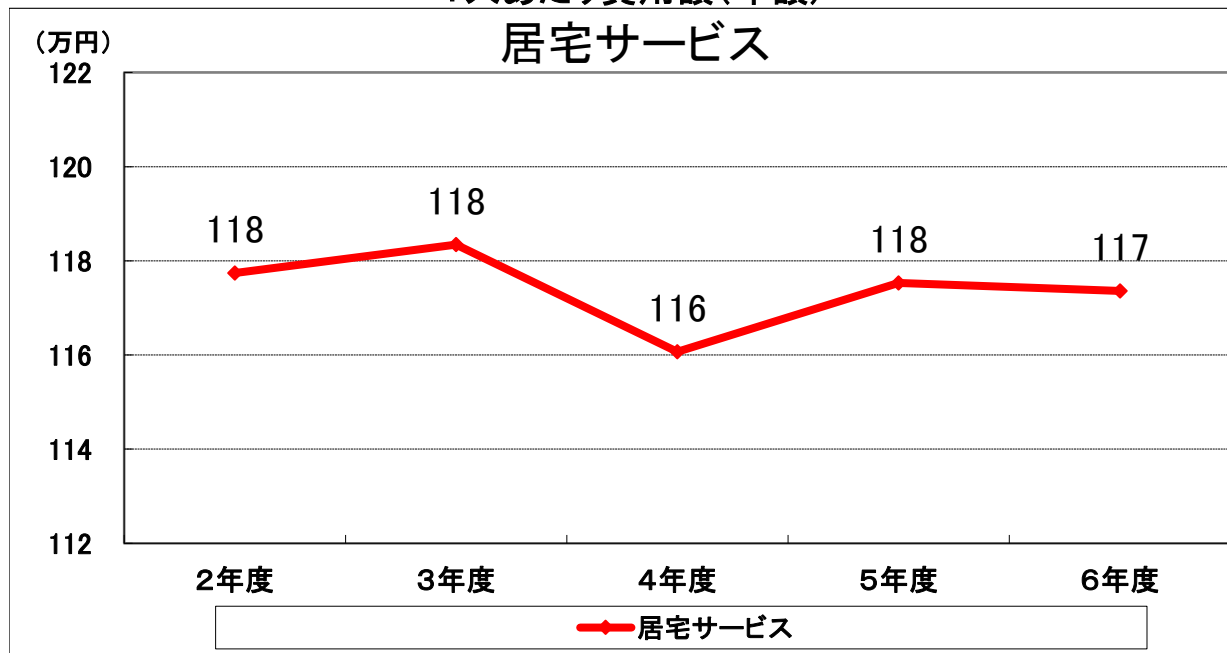


1人あたり費用額 居宅サービス 約117万円・地域サービス 約256万円
 施設サービス 約443万円・総合事業 約34万円

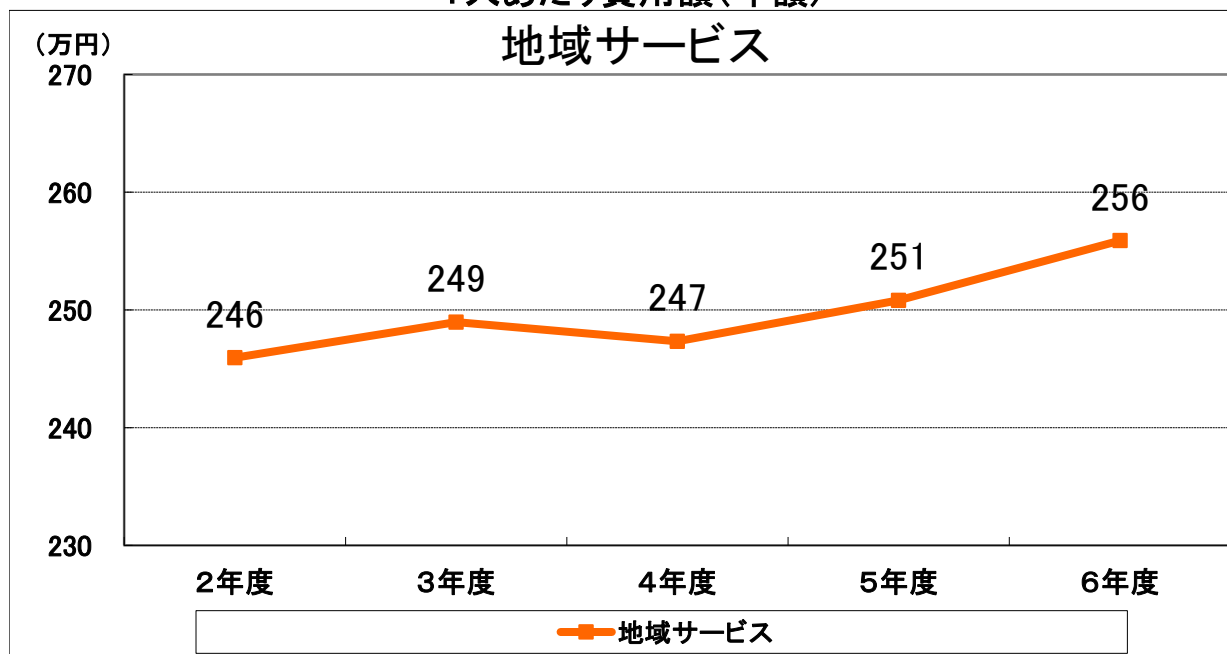
令和6年度は受給者数が減少したものの、費用額が増加傾向にあります。

1人あたり費用額(年額)



	2年度	3年度	4年度	対前年度比	5年度	対前年度比	6年度	対前年度比
居宅サービス	1,177,426	1,183,437	1,160,677	98.08	1,175,307	101.26	1,173,625	99.86

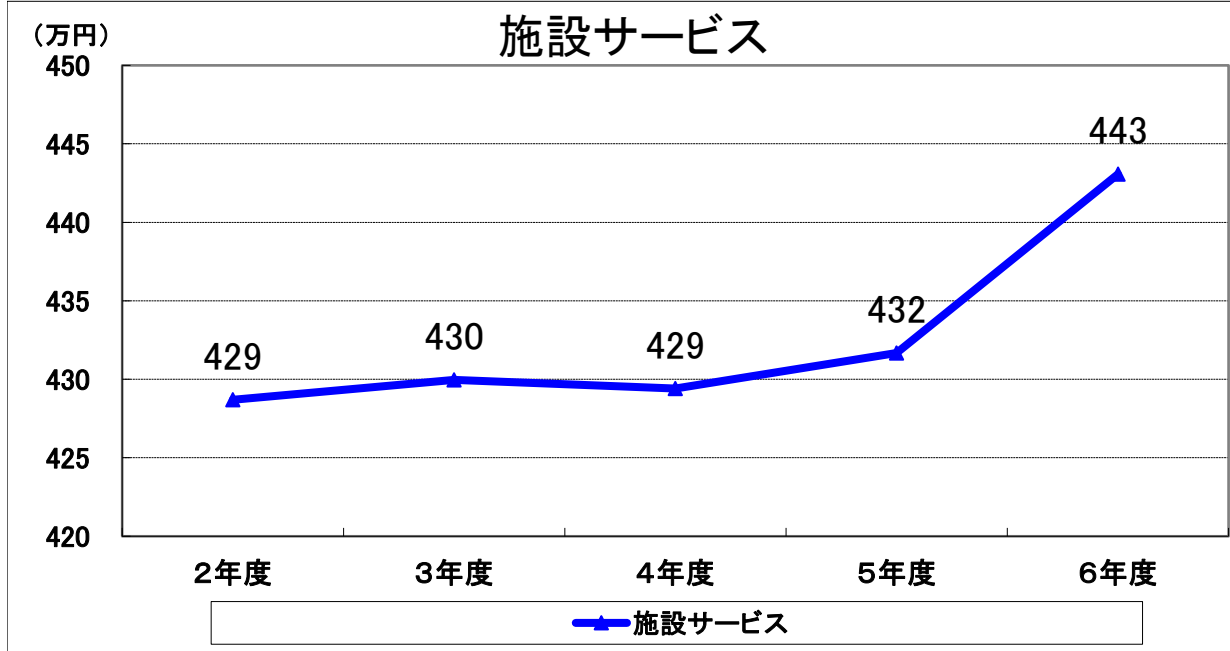
1人あたり費用額(年額)



	2年度	3年度	4年度	対前年度比	5年度	対前年度比	6年度	対前年度比
地域サービス	2,459,399	2,489,642	2,473,451	99.35	2,508,213	101.41	2,558,872	102.02

1人あたり費用額(年額)

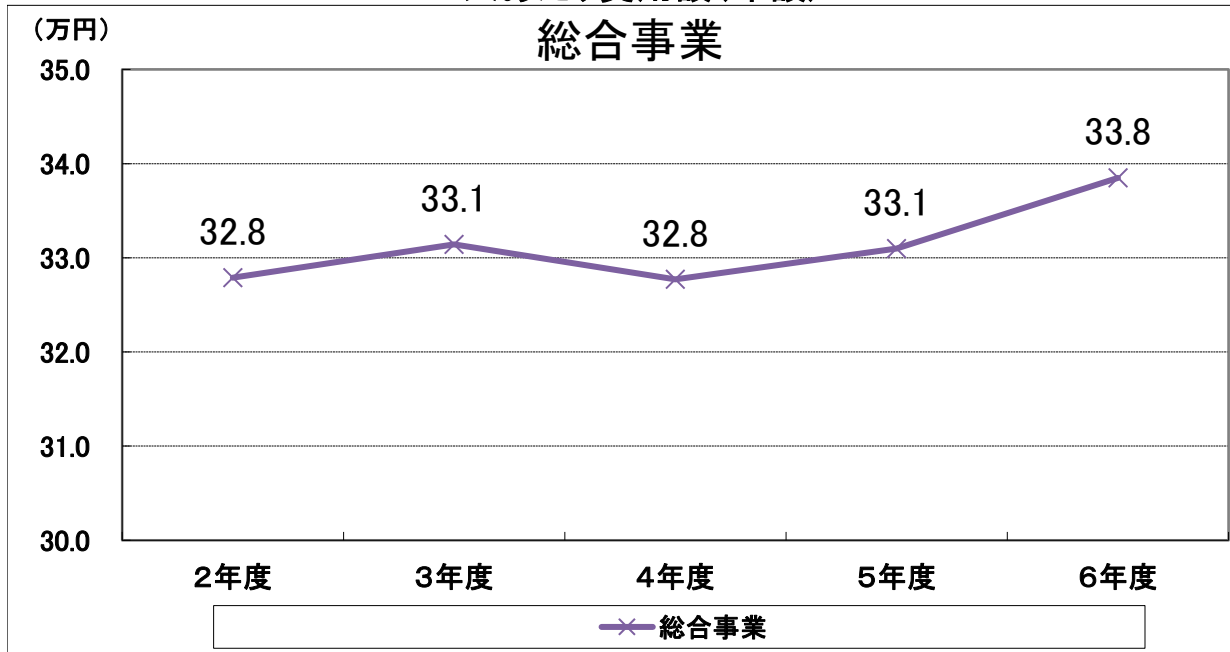
施設サービス



	2年度	3年度	4年度	対前年度比	5年度	対前年度比	6年度	対前年度比
施設サービス	4,286,961	4,299,534	4,294,101	99.87	4,316,829	100.53	4,430,672	102.64

1人あたり費用額(年額)

総合事業



	2年度	3年度	4年度	対前年度比	5年度	対前年度比	6年度	対前年度比
総合事業	327,877	331,415	327,708	98.88	330,993	101.00	338,478	102.26